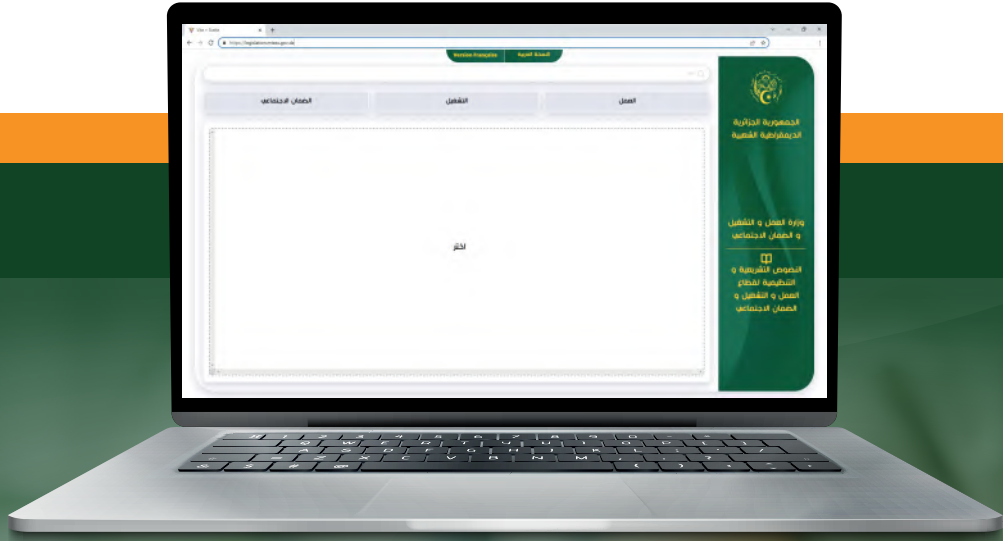


# الجمهورية الجزائرية الديمقراطية الشعبية

وزارة العمل والتشغيل والضمان الاجتماعي



دليل استخدام

منصة النصوص التشريعية والتنظيمية لقطاع العمل

والتشغيل والضمان الاجتماعي

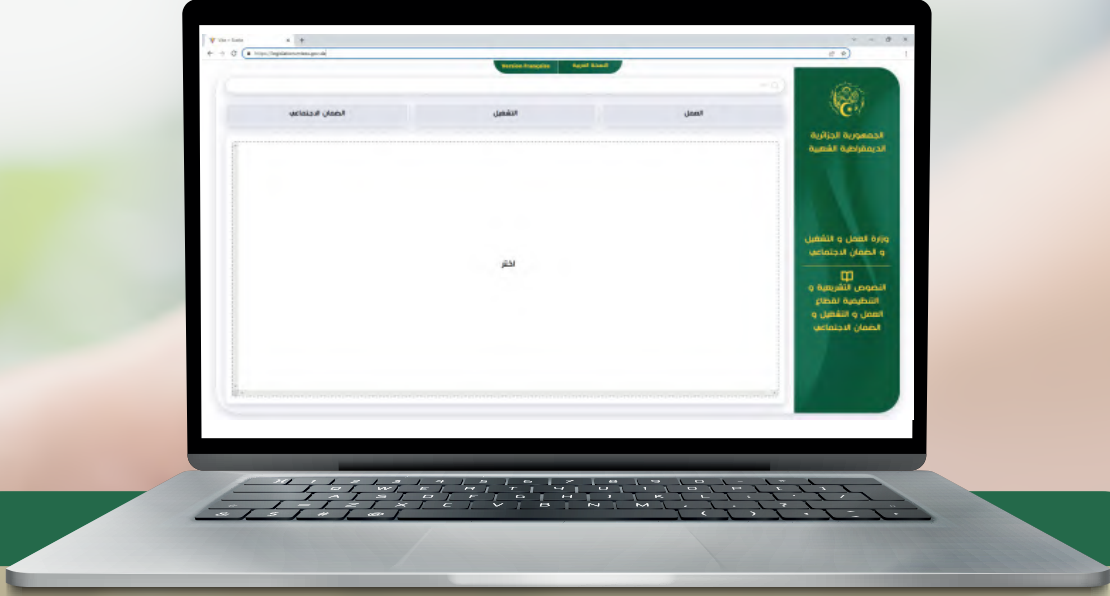
[www.mtess.gov.dz](http://www.mtess.gov.dz)

 mtess gov dz

 min\_travail

 ministere du travail algerie

الجمهورية الجزائرية الديمقراطية الشعبية  
وزارة العمل والتشغيل والضمان الاجتماعي



في إطار تحسين نوعية النصوص القانونية ورقمنة مسار إعدادها ، تم تطوير هذه المنصة الإلكترونية والمتاحة لفائدة المواطن، والتي تتضمن النصوص التشريعية والتنظيمية المتعلقة بأنشطة قطاعات العمل والتشغيل والضمان الاجتماعي.

- النصوص متوفرة باللغتين العربية والفرنسية، والصادرة منذ سنة 1963 ليومنا هذا.

- الطابع القانوني للنصوص المدرجة: قوانين، أوامر، مراسيم، مراسيم تشريعية، مراسيم رئاسية، مراسيم تنفيذية، قرارات وزارية مشتركة، قرارات وزارية، منشورات.

- تتفرع عن النصوص الأساسية المدرجة في المنصة حسب مجال نشاط القطاع العمل والتشغيل والضمان الاجتماعي : النصوص التطبيقية، •تعديلات، •إستدراك،

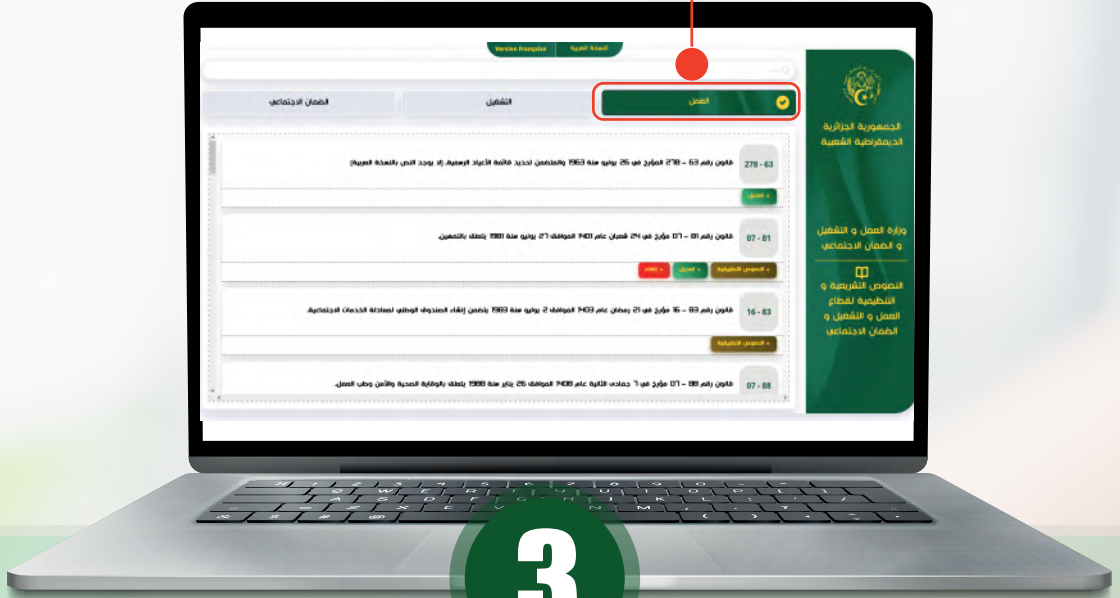
إلغاء)



يمكن الولوج للمنصة عبر الرابط المتوفر على الصفحة الرسمية للوزارة:  
[legislation.mtess.gov.dz](http://legislation.mtess.gov.dz)  
إدراج رابط التطبيق المشار إليه أعلاه في حقل عناوين  
URL للمتصفح الواب




اختيار لغة البحث بالنقر على النسخة العربية أو النسخة الفرنسية  
(كما هو مبين في أعلى واجهة المنصة).



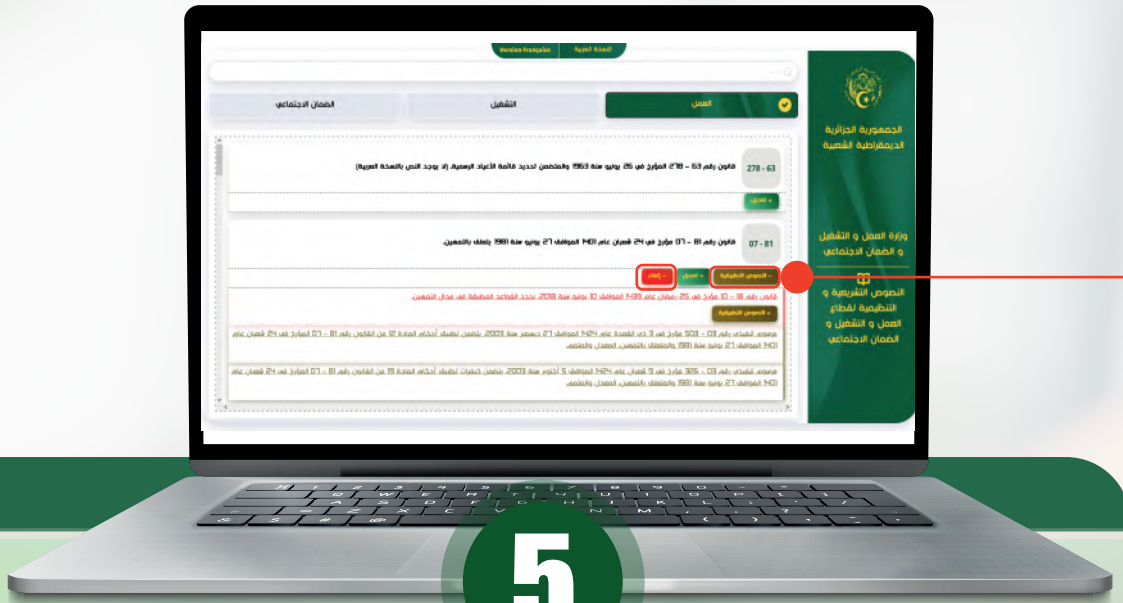
3

اختيار و النقر على أحد المجالات الثلاثة الظاهرة في الواجهة:  
العمل - التشغيل - الضمان الاجتماعي




4

النقر على العنوان للولوج الى النسخة الالكترونية PDF للنصوص  
التشريعية و التنظيمية.



5

النقر على أحد المفاتيح الموجودة تحت بعض النصوص:  
+ تعديل  
+ نصوص تطبيقية  
+ استدراك  
+ إلغاء



6

البحث المتقدم  
النقر على شريط البحث الظاهرة في الواجهة الرئيسية للولوج إلى البحث المتقدم،  
والذي يحتوي على ثلاث طرق للبحث



## البحث بالعناوين

- النقر على حقل البحث وكتابة عنوان النص أو جزء من العنوان أو رقم النص المراد البحث عنه، مثلا: ( قانون رقم 83-11 )

- النقر على العنوان للولوج إلى النص الكامل المراد الإطلاع عليه بنسخته الإلكترونية PDF.

## ب

## البحث بالتواريخ



النقر على "إختيار السنة" الظاهرة أعلى رزنامة التواريخ؛ ثم إختيار الشهر و اليوم. ملاحظة: كلما حددنا التاريخ كلما تحصلنا على نتائج أكثر دقة.



ج

## البحث بالكلمات المفتاحية

البحث بالكلمات المفتاحية يتوجب النقر على أحد الحروف لتظهر قائمة الكلمات ومن ثم إختيار الكلمة المراد البحث عنها،